



Facultad de Educación
Universidad Zaragoza

GUÍA DE AUTOMATRÍCULA ESTUDIANTES DE NUEVO INGRESO CURSO 2024-25

(antes de realizar la automatrícula lee atentamente las indicaciones en <https://educacion.unizar.es/gestion-administrativa/alumnos-de-primer-curso>)

PASO 0: ACCESO A LA SECRETARÍA VIRTUAL PARA REALIZAR LA AUTOMATRÍCULA

The image shows a browser window with the URL 'unizar.es'. The website header includes navigation links for 'Mapa web', 'Contacto web', 'Directorio', and 'Email', along with language options for Spanish (ES) and English (EN) and social media icons. The main navigation bar features the University of Zaragoza logo (founded 1542), the 'ODS' logo, and the 'campus iberus' logo, followed by menu items: 'Estudios', 'I+D+i', 'Institución', 'Internacional', and 'Vida Universitaria'. Below this, there are four tabs: 'Estudiantes', 'Pers. docente e investigador', 'Pers. de administración y servicios', and 'Instituciones y empresas'. The main content area is divided into several sections: a large image of a university building with a fountain, a 'Conócenos' section with the text 'Descubre una universidad diferente', a 'Tablón oficial de anuncios', a 'Sede electrónica' section with an information icon, a 'Secretaría Virtual' section (highlighted with a red box) with the text 'Consulta tu expediente, automatrícula, cita...', and a 'Prensa' section. To the right, there is a 'Biblioteca' section with 'Centros' and 'ADD' links, a 'COVID-19' section with a virus icon, and a video player titled 'Mensaje de ...'. A blue callout bubble at the bottom right contains the text 'Haz click en este enlace' pointing to the 'Secretaría Virtual' link.

PASO 1.1.: ACCESO AL PROGRAMA DE AUTOMATRÍCULA



Baja hasta llegar al enlace remarcado

Secretaría virtual

Secretaría Virtual

Automatrícula en Grado, Máster Universitario y Doctorado

- > Citas para matrícula (sólo para Grado y Máster)
- > **Automatrícula por internet**
- > Pago por internet con tarjeta de crédito o débito por TPV
- > Consulta de matrícula



Bienvenido al servicio de automatricula por internet

CURSO 2020-21

> [Calendario académico](#)



El servicio de automatricula por internet para estudiantes admitidos en **estudios de grado** en la **fase de julio** (curso 2020-21) se abrirá a las 08:00 horas del día 3 de agosto y permanecerá abierto hasta la finalización del plazo de matrícula, el día 12 de agosto. Para los estudiantes admitidos en **estudios de máster universitario** en las **fases I y II** (curso 2020-21), el servicio de automatricula por internet se abrirá a las 08:00 horas del día 28 de julio y permanecerá abierto hasta la finalización del plazo de matrícula, el día 30 de julio (excepto el Máster Universitario en **Profesorado**, cuyo plazo de matrícula para admitidos en fases I y II es del 29 al 31 de julio)

- > Inicio servicio automatricula
- > 1 Qué estudiantes pueden automatricularse
- > 2 ¿Cuándo automatricularse?
- > 3 Antes de empezar
- > 4 En la aplicación
- > 5 Pago de la matrícula y entrega de la documentación
- > 6 Consideraciones finales



Pincha en el botón para acceder al programa de automatricula

Consultas generales: ✉ ciu@unizar.es

Consultas académicas y administrativas:

Secretaría de su [centro](#)

Sección Grado y Máster:

✉ grado.master@unizar.es

Consultas Doctorado: ✉ docto@unizar.es

Problemas técnicos de la aplicación:

✉ autsigma@unizar.es

PASO 2: INTRODUCCIÓN DE USUARIO Y CONTRASEÑA

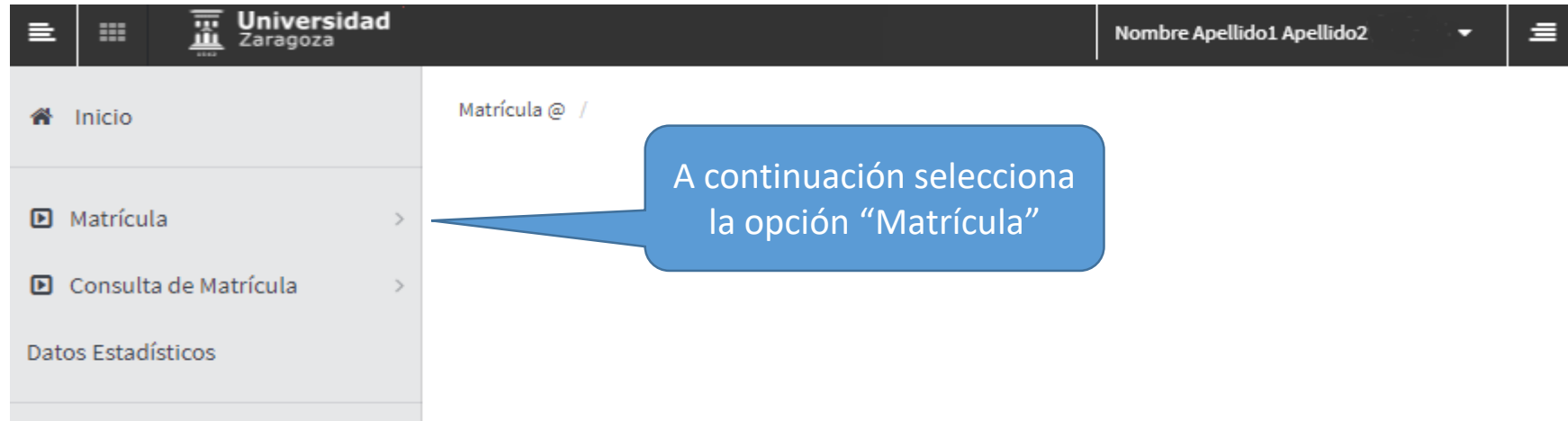


Iniciar sesión

Introduce tus datos
identificativos: NIA y contraseña
administrativa que habrás
recibido en el correo electrónico
de admisión

[Pulse aquí si no puede ver correctamente la página](#)

PASOS 3 Y 4: SELECCIÓN DEL MÓDULO DE MATRÍCULA



Universidad Zaragoza

Nombre Apellido1 Apellido2

Inicio

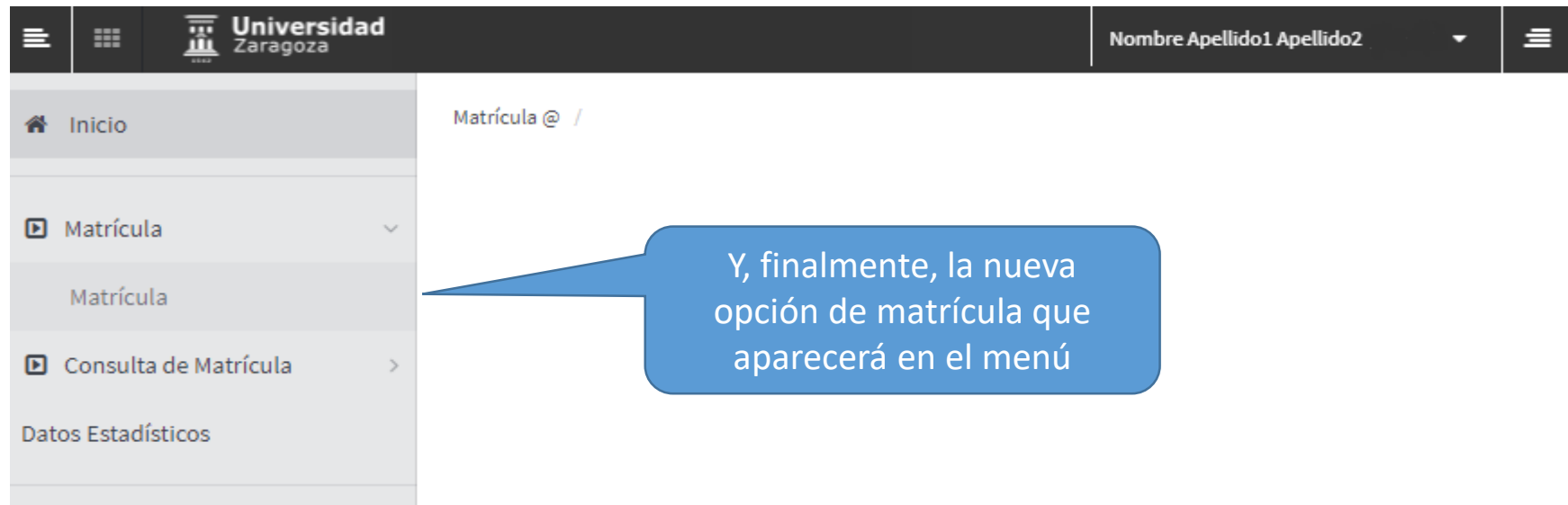
Matrícula

Consulta de Matrícula

Datos Estadísticos

Matrícula @ /

A continuación selecciona la opción "Matrícula"



Universidad Zaragoza

Nombre Apellido1 Apellido2

Inicio

Matrícula

Matrícula

Consulta de Matrícula

Datos Estadísticos

Matrícula @ /

Y, finalmente, la nueva opción de matrícula que aparecerá en el menú

PASO 5.1.: DATOS PERSONALES

Nombre y apellidos	Nombre Apellido1 Apellido2	DNI	11111111X
Año	2020/21-0	NIA	
Centro	107 - Facultad de Educación	Tipo de Estudios	5 - Grado
Estudio	116 - Magisterio en Educación Primaria	Especialidad	0 - No especificada
Plan de estudios	298 - Graduado en Magisterio en Educación Primaria		



i Tras cumplimentar y revisar los Datos personales pulsar el botón Cuestionario estadístico para continuar

Presta atención a los mensajes informativos

MIS DATOS PERSONALES

GESTIONAR DATOS PERSONALES

Número de la Seguridad Social

Campo NO obligatorio

Fuera de España

País

Domicilio

Es muy importante que los datos personales estén correctos. Si detectas algún error, modifícalo o incorpóralo si está incompleto

PASO 5.2.: DATOS PERSONALES

INFORMACIÓN AL ESTUDIANTADO SOBRE POSIBLES EFECTOS ACADÉMICOS DERIVADOS DE LA SITUACIÓN DE EMERGENCIA SANITARIA

Desde el año 1542, el espíritu que guía a la Universidad de Zaragoza ha sido el de ofrecer a sus estudiantes rigor académico en un ambiente de búsqueda del conocimiento y respeto por los valores humanos.

De acuerdo al marco regulador establecido por las autoridades nacionales y autonómicas, en el curso académico 2020-2021, la Universidad de Zaragoza oferta un modelo de docencia presencial en el que se garantiza la prestación del servicio público de enseñanza universitaria con las necesarias garantías de calidad y seguridad.

La Universidad de Zaragoza asumirá y ejecutará las decisiones que puedan adoptarse por parte de las autoridades nacionales y autonómicas competentes, con el fin de hacer frente a cualquier tipo de contingencia. En ese hipotético supuesto, y siempre con la salud y la seguridad del estudiantado y del personal como primera prioridad, tal y como se recoge en el Acuerdo de 6 de julio de 2020, del Consejo de Gobierno de la Universidad de Zaragoza, por el que se adoptan directrices para afrontar el desarrollo de la docencia en el curso académico 2020/2021, en la situación de nueva normalidad, la Universidad ajustará y complementará de manera proporcionada y adecuada los sistemas de evaluación y el desarrollo de la docencia presencial con otras modalidades, las cuales, en todo caso, asegurarán la calidad de los correspondientes estudios y programas, posibilitando la completa formación y la consecución de los objetivos académicos del alumnado, y garantizando que nadie quede atrás.

PROTECCIÓN DE DATOS

[Leer la normativa sobre protección de datos de la Universidad de Zaragoza](#)

He leído y acepto la información sobre protección de datos de la Universidad de Zaragoza

Para poder continuar la matrícula deberás abrir este enlace. Aparecerá una ventana, tendrás que pinchar “cerrar” y finalmente marcar la casilla de verificación de aceptación de información sobre protección de datos

PASO 5.3.: DATOS PERSONALES

Le recordamos que, de acuerdo al Reglamento UE 2016/679, de 27 de abril de 2016, de Protección de Datos de Carácter Personal, tiene el derecho de revocar, en cualquier momento, el consentimiento prestado, así como ejercer, ante la Universidad de Zaragoza, los derechos de acceso, rectificación, limitación, oposición o portabilidad de sus datos.

La cesión de datos para la cual se solicita consentimiento es para entidades propias o parcialmente propias de la Universidad de Zaragoza.

¿Autorizas la cesión de datos?

- Sí
 No

Tienes que marcar una opción para continuar con la matrícula

La cesión de datos para la cual se solicita consentimiento es para organizaciones o empresas que deseen hacer partícipe al estudiante de información que pueda ser de su interés, relacionada siempre con sus estudios y/o su inserción laboral.

¿Autorizas la cesión de datos?

- Sí
 No

Obligatorio marcar una opción para continuar con la matrícula

DATOS DE NACIMIENTO

Fuera de España

Fecha de nacimiento

01/11/2000

País de nacimiento

España

Localidad

Zaragoza



Código postal

50001



Provincia

Zaragoza

Una vez verificados tus datos personales, pulsa el botón "siguiente" al final de la página.

PASO 6: CUESTIONARIO ESTADÍSTICO

Nombre y apellidos	Nombre Apellido1 Apellido2	DNI	11111111X
Año	2020/21-0	NIA	
Centro	107 - Facultad de Educación	Tipo de Estudios	5 - Grado
Estudio	116 - Magisterio en Educación Primaria	Especialidad	0 - No especificada
Plan de estudios	298 - Graduado en Magisterio en Educación Primaria		
Régimen	0 - Estudiante a tiempo completo		



i Tras cumplimentar y revisar los Datos Estadísticos pulsar el botón Asignaturas a matricular para continuar

i En aplicación de la Ley 12/1989, de 9 de mayo, de la Función Estadística Pública que regula la obligación de los organismos públicos de facilitar los datos requeridos por el Instituto Nacional de Estadística, te solicitamos que cumplimentes la siguiente encuesta. Los datos recogidos tienen una función estadística y están amparados por el secreto estadístico, el cual obliga a no difundir en ningún caso los datos personales.

CUESTIONARIO ESTADÍSTICO

Estos datos se usarán con fines estadísticos

Rellena los datos solicitados en este apartado y pulsa en el botón "siguiente" al final de la página para continuar la matrícula

PASO 7.1.: MATRICULACIÓN DE ASIGNATURAS

Nombre y apellidos	Nombre Apellido1 Apellido2	DNI	11111111X
Año	2020/21-0	NIA	
Centro	107 - Facultad de Educación	Tipo de Estudios	5 - Grado
Estudio	116 - Magisterio en Educación Primaria	Especialidad	0 - No especificada
Plan de estudios	298 - Graduado en Magisterio en Educación Primaria		
Régimen	0 - Estudiante a tiempo completo		

Mi matrícula

Asignaturas	Créditos
0	0

En este marcador se irán anotando las asignaturas que vayas matriculando



i Tras cumplimentar y revisar las Asignaturas a matricular pulsar el botón Información del pago para continuar

ASIGNATURAS A MATRICULAR

OPCIONES

Especialidad	0 - No especificada	Código agrupación	Sin agrupación ▼
Régimen de permanencia	0 - Estudiante a tiempo completo		

PASO 7.2.: MATRICULACIÓN DE ASIGNATURAS

Seleccione las asignaturas con el botón +

En la pestaña "plan" aparecen todas las asignaturas de primer curso, incluyendo los dos idiomas (solo deberás elegir uno)

Plan

Fuera del plan

+ Añadir asignatura mediante código

Solo debes usar este botón para incorporar asignaturas que no sean de primer curso

Mostrando 25 registros por página

Búsqueda global

	Asignatura	Centro	Plan	Clase	Créditos	Ciclo	Curso	Módulo	Período	Grupo	Estado	Observaciones	Idioma	Convo. Consu.
X	Pincha para matricular una a una las asignaturas													
+	26600 - Psicología de la educación	107 - Facultad de Educación	298 - Graduado en Magisterio en Educación Primaria	Formación básica	6.0	X	1er	XX	1er Sem.					0
+	26601 - Currículo en contextos diversos	107 - Facultad de Educación	298 - Graduado en Magisterio en Educación Primaria	Formación básica	6.0	X	1er	XX	1er Sem.					0
+	26602 - Educación social e intercultural	107 - Facultad de Educación	298 - Graduado en Magisterio en Educación Primaria	Formación básica	6.0	X	1er	XX	2o Sem.					0
+	26603 - La escuela como espacio educativo	107 - Facultad de Educación	298 - Graduado en Magisterio en Educación Primaria	Formación básica	6.0	X	1er	XX	1er Sem.					0

PASO 7.3.: MATRICULACIÓN DE ASIGNATURAS

26600 - Psicología de la educación

Grupos Características Cambio de asignatura

Tras seleccionar una asignatura se abrirá esta ventana para que elijas grupo*. Tendrás que marcar el que corresponda. El resto de asignaturas del mismo curso que selecciones se incorporarán automáticamente en ese grupo mientras haya plazas disponibles

	Centro	Asignatura	Período	Grupo	Idioma	Capacidad	Observaciones	Propio / Externo	Turno
<input checked="" type="radio"/>	107 - Facultad de Educación	298 - Graduado en Magisterio en Educación Primaria	1er Sem.	1	Cast.	58	Grupo 1 de Clase Magistral.	Propio	Mañana
<input type="radio"/>	107 - Facultad de Educación	298 - Graduado en Magisterio en Educación Primaria	1er Sem.	2	Cast.	60	Grupo 2 de CM.	Propio	Mañana
<input type="radio"/>	107 - Facultad de Educación	298 - Graduado en Magisterio en Educación Primaria	1er Sem.	3	Cast.	69	Grupo 3 de Clase Magistral.	Propio	Tarde
<input type="radio"/>	107 - Facultad de Educación	298 - Graduado en Magisterio en Educación Primaria	1er Sem.	4	Cast.	70	Grupo 4 de Clase Magistral.	Propio	Tarde













Aceptar Cancelar

*Grado de Primaria: grupos 1 y 2 de mañana y 3 y 4 de tarde.
*Grado de Infantil: grupo 1 de mañana y 2 de tarde.

PASO 7.4.: MATRICULACIÓN DE ASIGNATURAS

Este listado muestra las asignaturas seleccionadas, puedes modificarlas o eliminarlas mediante estos botones

MI SELECCIÓN

	Asignatura	Centro	Plan	Clase	Créditos	Ciclo	Curso	Módulo	Período	Grupo	Estado	Observaciones	Idioma	Convo. Consu.	Pestaña
 	26600 - Psicología de la educación	107 - Facultad de Educación	298 - Graduado en Magisterio en Educación Primaria	Formación básica	6.0	X	1	XX	1er Sem.	1			Cast.	0	Plan
 	26601 - Currículo en contextos diversos	107 - Facultad de Educación	298 - Graduado en Magisterio en Educación Primaria	Formación básica	6.0	X	1	XX	1er Sem.	1			Cast.	0	Plan
 	26602 - Educación social e intercultural	107 - Facultad de Educación	298 - Graduado en Magisterio en Educación Primaria	Formación básica	6.0	X	1	XX	2o Sem.	1			Cast.	0	Plan
 	26603 - La escuela como espacio educativo	107 - Facultad de Educación	298 - Graduado en Magisterio en Educación Primaria	Formación básica	6.0	X	1	XX	1er Sem.	1			Cast.	0	Plan
 	26604 - Maestro y relación educativa	107 - Facultad de Educación	298 - Graduado en Magisterio en Educación Primaria	Formación básica	6.0	X	1	XX	1er Sem.	1			Cast.	0	Plan
 	26605 - La educación en la sociedad del conocimiento	107 - Facultad de Educación	298 - Graduado en Magisterio en Educación Primaria	Formación básica	6.0	X	1	XX	2o Sem.	1			Cast.	0	Plan

Cuando acabes de seleccionar las asignaturas pulsa el botón "siguiente" al final de la página

PASO 8.1.: INFORMACIÓN DEL PAGO

Nombre y apellidos	Nombre Apellido1 Apellido2	DNI	11111111X
Año	2020/21-0	NIA	
Centro	107 - Facultad de Educación	Tipo de Estudios	5 - Grado
Estudio	116 - Magisterio en Educación Primaria	Especialidad	0 - No especificada
Plan de estudios	298 - Graduado en Magisterio en Educación Primaria		
Régimen	0 - Estudiante a tiempo completo		



i Tras cumplimentar y revisar la Información del pago pulsar el botón Confirmación de la matrícula para continuar

i Para seleccionar un tipo de descuento con bonificación (familia numerosa...), marque la casilla de "Aplicación descuento". A continuación, seleccione el tipo de descuento correspondientes de la columna "Disponible" y pulsando el botón de flecha derecha se traspasarán a la columna "Seleccionado". Para seleccionar el tipo de descuento, pulse el desplegable correspondiente.

INFORMACIÓN DEL PAGO

Si tienes derecho a algún tipo de descuento sigue estas instrucciones

Aplicación descuento

Tipo de beca

No solicita beca



Si has solicitado la Beca del Ministerio de Educación, y FP (el plazo finalizó el 16 de mayo de 2022), para quedar exento/a del pago de la matrícula hasta su Resolución, deberás elegir la opción correspondiente:
Beca de Grado MEFP Completa: 60 o más créditos
Beca de Grado MEFP Parcial: entre 30 y 59 créditos

PASO 8.2.: INFORMACIÓN DEL PAGO

Pago a plazos



Forma de pago del primer plazo

Domiciliación Bancaria

Forma de pago aplazado

Domiciliación Bancaria

Para fraccionar el pago de la matrícula en 4 plazos es obligatorio realizarlo por domiciliación. Hay que indicar el código IBAN y los datos del titular de la cuenta. El código BIC no es obligatorio. Las otras formas de pago son por entidad financiera (con “abonarés”) o con tarjeta (TPV)

CUENTA BANCARIA

Número de cuenta bancaria (IBAN)	ES	91	2005	0460	55	0400000470	¿Necesitas informar una cuenta extranjera?
Código BIC (SWIFT)	<div style="border: 1px solid cyan; padding: 5px;">i Si se informa, la longitud obligatoria es de 11 caracteres. Si se dispone de una versión del BIC de solo 8 caracteres, se debe completar por la derecha con 3 equis mayúsculas 'XXX'.</div>						
Titular de la cuenta	Nombre	Nombre	Primer apellido	Apellido 1	Segundo apellido	Apellido 2	
NIF titular de la cuenta	11111111X						
Dirección del titular de la cuenta	calle 1						
Fuera de España	<input type="checkbox"/>						
País	España						
Localidad	Zaragoza						
Código postal	50007						
Provincia	Zaragoza						

Pulsa el botón “siguiente” para confirmar la matrícula

PASO 9: CONFIRMACIÓN DE LA MATRÍCULA

Nombre y apellidos	Nombre Apellido1 Apellido2	DNI	11111111X
Año	2020/21-0		
Centro	107 - Facultad de Educación	NIA	
Estudio	116 - Magisterio en Educación Primaria	Tipo de Estudios	5 - Grado
Plan de estudios	298 - Graduado en Magisterio en Educación Primaria	Especialidad	0 - No especificada
Régimen	0 - Estudiante a tiempo completo		



i Tras revisar la información resumen de la matrícula pulsar el botón Confirmar

Solicitud Provisional de Matrícula

DATOS GENERALES

Curso más alto	1
Tipo de plan	créditos
Alumno condicional becario	No
Tipo de descuento	0 - Ordinaria

En esta pantalla se mostrará tu matrícula tal como queda antes de grabarla. Revisa los datos y si tienes que modificar alguno, retrocede con el botón “atrás” que está al final de la página. Si todo es correcto pulsa el botón “confirmar” que encontrarás más abajo

Documentación de la matrícula

i La matrícula se ha confirmado correctamente. En esta pantalla tiene disponibles los impresos de la matrícula realizada. También tiene a su disposición los documentos de pago que correspondan en función de la forma de pago seleccionada. Adicionalmente pueden haberse generado otros documentos de interés.

Recuerde imprimir, descargar o enviarse por correo electrónico estos documentos para su consulta posterior.

Documento	Opciones
Impreso matrícula 	   
Mandato de domiciliación de matrícula 	   

Desde esta página podrás visualizar, imprimir, descargar y enviar a tu correo electrónico los documentos generados:

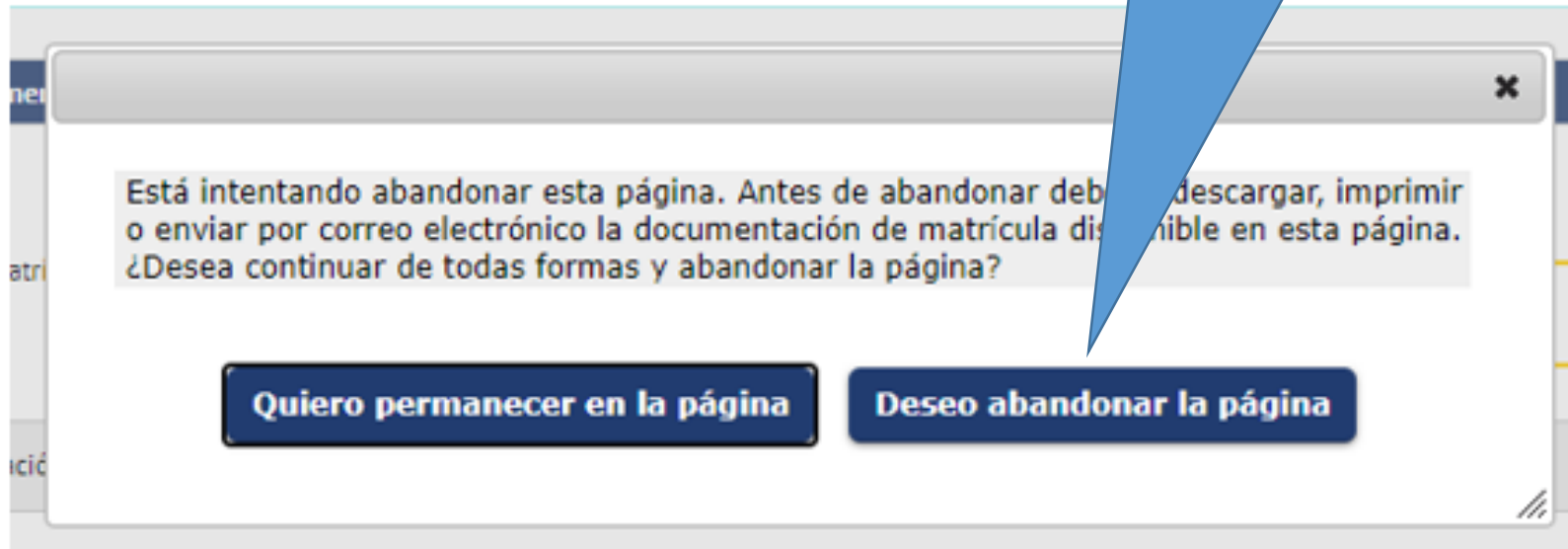
- "Impreso de matrícula" y
- "Mandato de domiciliación de matrícula" si seleccionas la opción de pago por domiciliación bancaria o cambias el titular de la cuenta, o
- "Abonaré" si has elegido esta forma de pago

 Continuar

Después de realizar las opciones que consideres, pulsa "Continuar"

PASO 11: FINALIZACIÓN DEL PROCESO DE MATRÍCULA

Para finalizar el proceso de matrícula pincha "Deseo abandonar la página"



i Su matrícula ha sido procesada correctamente.

El proceso de matrícula ya ha finalizado