



Recursos electrónicos BUZ desde fuera de la UZ ¿Cómo acceder? *Primeros pasos*

En la carta que has recibido de la UZ en la que se te comunica que has sido admitido en la Universidad, tras resolver el proceso de preinscripción, encontrarás:



NIP (NÚMERO DE IDENTIFICACIÓN PERSONAL) *

Usuario

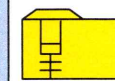


Contraseña administrativa

CON ESTOS
DATOS
PODRÁS:


1

- Acceder a tus datos académicos a través de la Secretaría Virtual



2

- Acceder a tus cursos Moodle en el Anillo Digital Docente



3


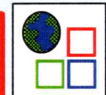
- Entrar al <https://portalcorreo.unizar.es/> PARA:

GESTIONAR TUS CONTRASEÑAS:

- Definir la contraseña para tu correo-e Google

- Cambiar contraseñas

- Definir la contraseña de la credencial de servicios PARA:



- Acceder a los recursos de la biblioteca, fuera de la Universidad, desde cualquier ordenador/dispositivo móvil.



- Además, también te permite acceder a:
 - Wifi Eduroam
 - VPN
 - Ayudica
 - Deposita
 - ...

* **IMPORTANTE:** El NIP es nuestro Usuario, consta de seis dígitos y es nuestro Número de Identificación Personal dentro de la Universidad de Zaragoza. (123456@unizar.es) El NIP siempre será el mismo, lo que puedes/debes gestionar son las contraseñas.