

[www.unizar.es](http://www.unizar.es)

The screenshot shows the main website of the University of Zaragoza. The navigation bar includes 'Inicio', 'Directorio', and 'Email'. The main menu features 'Estudios', 'I+D+i', 'Institución', 'Internacional', and 'Vida Universitaria'. Below this, there are categories for 'Estudiantes', 'Pers. docente e investigador', 'Pers. de administración y servicios', and 'Instituciones y empresas'. A large image of students in a lab is on the left. On the right, there are several service links: 'Tablón oficial de la Universidad de Zaragoza', 'Sede electrónica' (circled in red), 'Secretaría Virtual', 'Biblioteca', 'Centros', and 'ADD'. The URL in the browser is 'www.unizar.es'.

This screenshot shows the 'Portal del ciudadano Sede electrónica' of the University of Zaragoza. The page has a blue header with the university logo and 'Portal del ciudadano Sede electrónica'. Below the header, there are navigation links: 'Carpeta del ciudadano', 'Tablón Oficial', 'Registro Electrónico', 'Información de la sede', and 'Mapa web'. A central message reads 'Bienvenido a la sede electrónica de la Universidad de Zaragoza'. Below this, there are icons for 'Catálogo de Procedimientos y servicios', 'Carpeta Ciudadano', 'Tablón Oficial', 'Información de la Sede', 'Registro Electrónico' (circled in red), and 'Sugerencias y Quejas'. The URL in the browser is 'https://sede.unizar.es:8743/UZA/uzs/CatalogoServiciosAction/inicio.action'.

The screenshot displays the 'Registro Oficial Electrónico' page. The header includes the university logo and the title 'Registro Oficial Electrónico'. The date and time '23/09/2016 14:18:25' are shown. A prominent button 'Acceder al Registro' is circled in red. Below this, there is a yellow box with instructions: 'Recuerde que para poder acceder al Registro Electrónico utilizando NIP y Password debe estar vinculado con la Universidad...' and 'En caso de tener un archivo ZIP mayor de 70Mb, es aconsejable distribuir el contenido en varios ZIP...'. At the bottom, there are links for 'Manual de usuario del Registro Electrónico' and 'Respuestas a preguntas más frecuentes (FAQ)'. The URL in the browser is 'regtel.unizar.es/logout'.



## Universidad de Zaragoza

Identificación para acceso a Registro Electrónico

DNI electrónico o certificado digital



Credenciales Admin. Electrónica

NIF

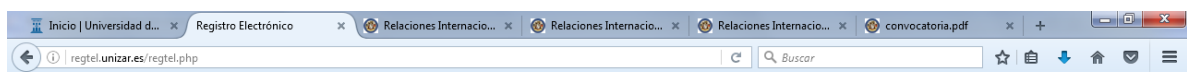
NIP

Clave

Entrar

← DNI  
← NIP  
← Contraseña administrativa\*

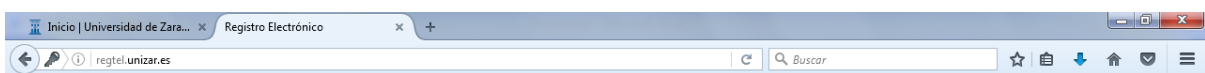
\*La que se utiliza en Secretaría Virtual para la automatrícula, el expediente académico...



**Nueva Solicitud** Opciones Ayuda 23/09/2016 14:09:21 23093125B MARÍA ASUNCIÓN MORENO LÓPEZ

No existe ninguna solicitud de envío a registro a su nombre

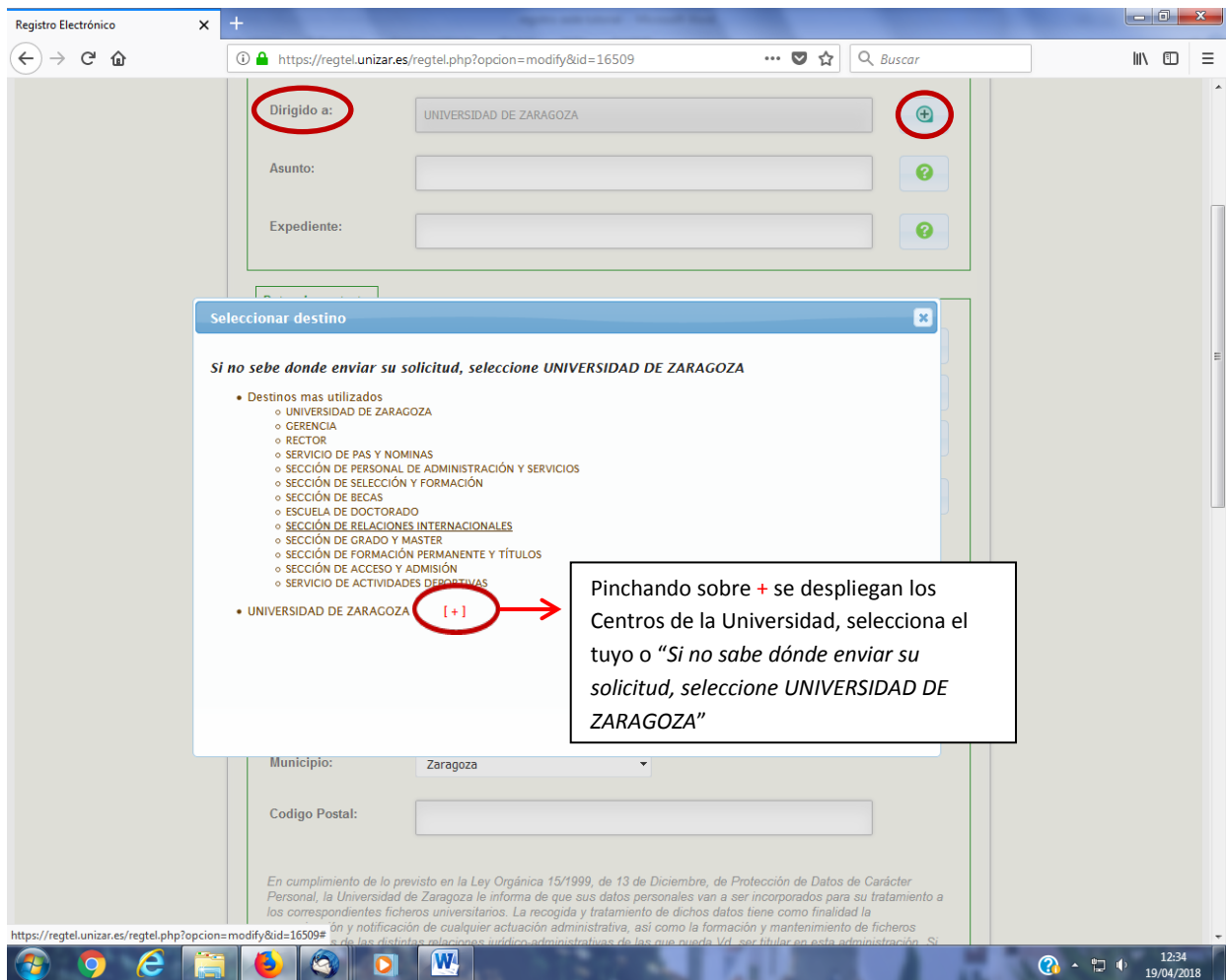
©2015 Universidad de Zaragoza (Pedro Cerbuna 12, 50009 ZARAGOZA-ESPAÑA | Tfno. información: (34) 976-761000)  
RegTelUza 2.0 (5 Junio 2016) [produccion]



**Nueva Solicitud** Opciones Ayuda 23/09/2016 14:43:24

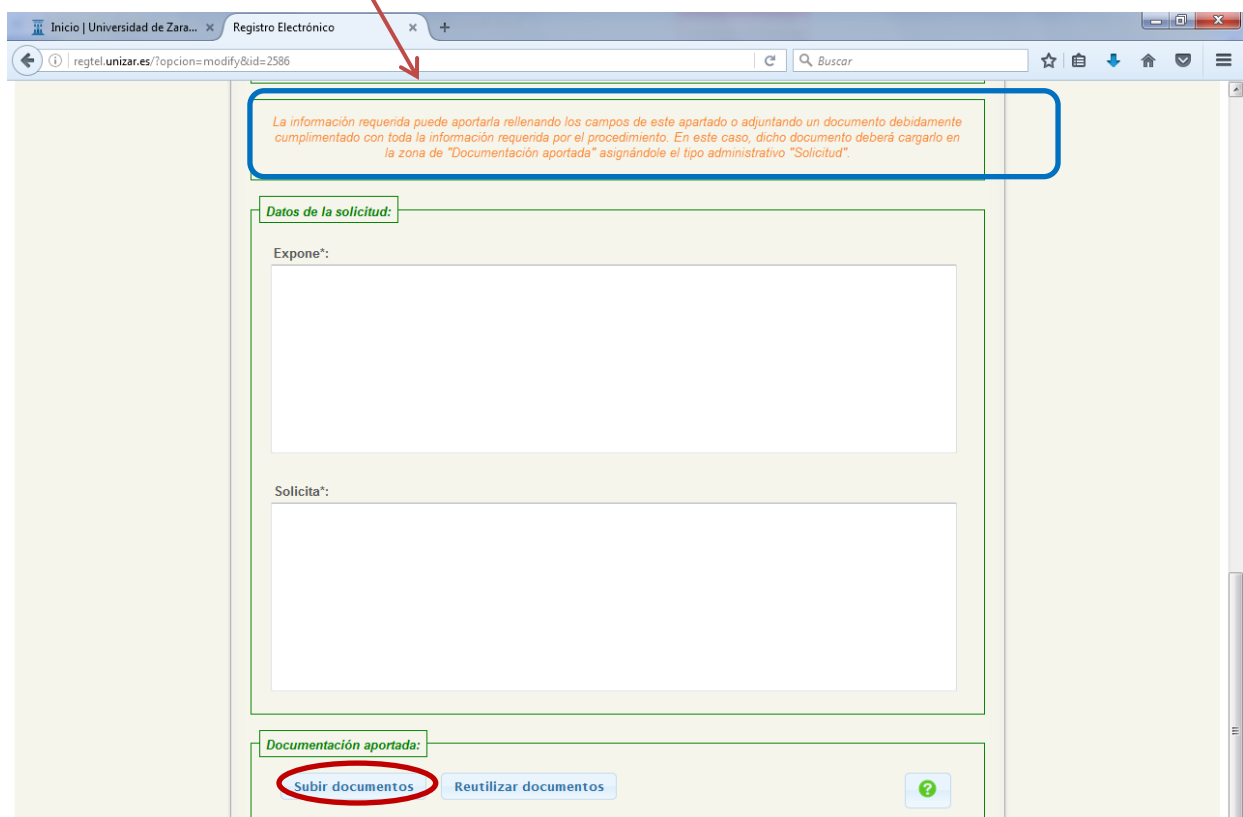
> **Solicitud Genérica**  
> Consultar Solicitudes Titulares

No existe ninguna solicitud de envío a registro a su nombre

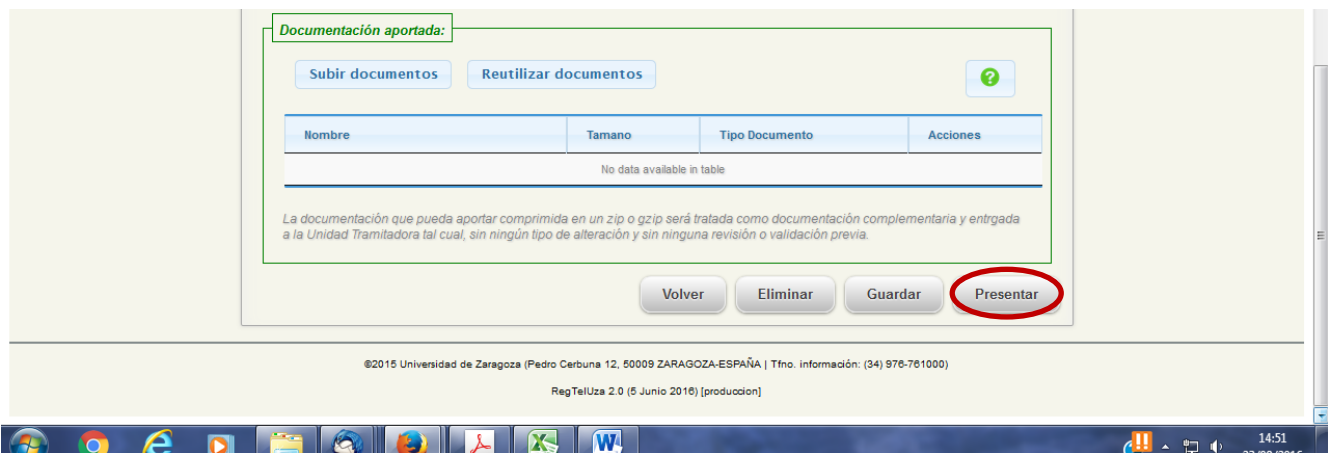


Cumplimenta los datos personales necesarios hasta el apartado **"Datos de la solicitud:"**

Según señala este cuadro se puede, o adjuntar un formulario o solicitud específica, o cumplimentar los apartados **"Expone"**, esto es, indicar los motivos por los que **"Solicita"**s lo que sea que vas a pedir (en el apartado **"Solicita"**). En el primer caso, se adjunta en el botón **"Subir documentos"**



Para finalizar, presentas la solicitud con un click sobre “Presentar”



Puedes guardarte el “recibo” de haber presentado tu solicitud

